



УПРАВЛЕНИЕ ФЕДЕРАЛЬНОЙ СЛУЖБЫ
ГОСУДАРСТВЕННОЙ СТАТИСТИКИ
ПО ХАБАРОВСКОМУ КРАЮ, МАГАДАНСКОЙ
ОБЛАСТИ, ЕВРЕЙСКОЙ АВТОНОМНОЙ ОБЛАСТИ
И ЧУКОТСКОМУ АВТОНОМНОМУ ОКРУГУ

ИНДЕКСЫ ПОТРЕБИТЕЛЬСКИХ ЦЕН

июнь 2024

11.07.2024

Хабаровский край

СОДЕРЖАНИЕ

| | |
|--|----|
| Индексы потребительских цен | 3 |
| Индексы потребительских цен на отдельные группы и виды продовольственных товаров | 6 |
| Средние цены и индексы потребительских цен на плодоовощную продукцию | 9 |
| Индексы потребительских цен на отдельные группы непродовольственных товаров | 12 |
| Индексы потребительских цен на услуги | 15 |
| Средние цены и индексы потребительских цен на топливо моторное | 18 |

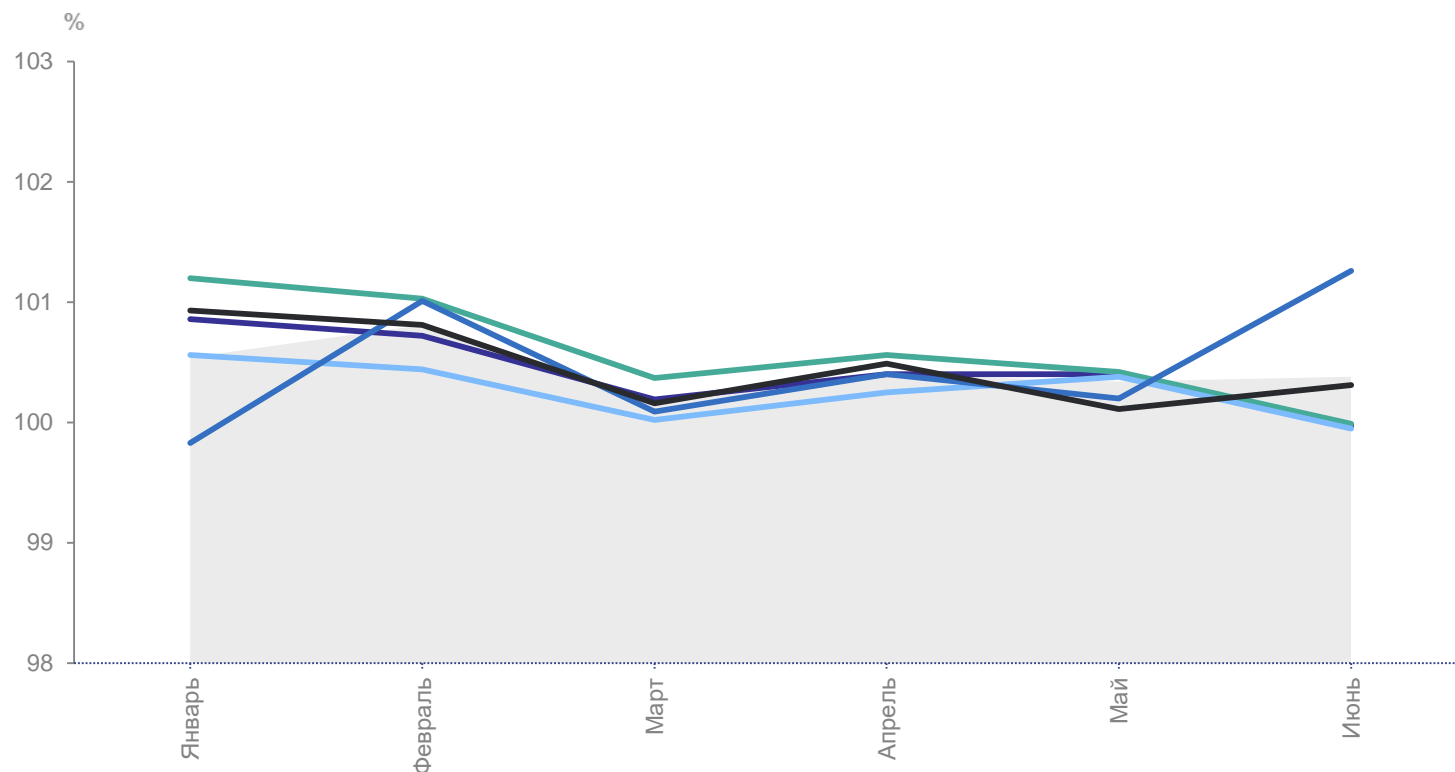
1

Индексы потребительских цен

ИНДЕКСЫ ПОТРЕБИТЕЛЬСКИХ ЦЕН

к предыдущему месяцу 2024 г., в процентах

ХАБАРОВСКСТАТ



июнь 2024 г. к маю 2024 г.,
в процентах

ИПЦ **100.38**

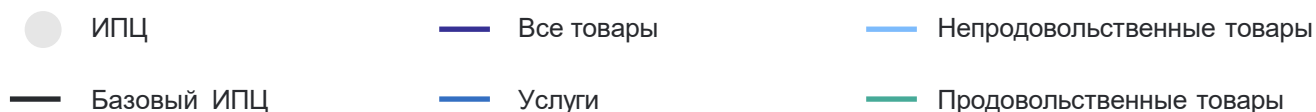
Все товары **99.97**

Продовольственные
товары **99.99**

Непродовольственные
товары **99.95**

Услуги **101.26**

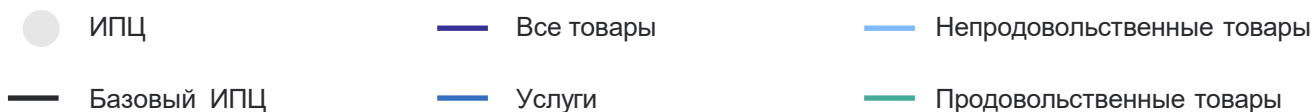
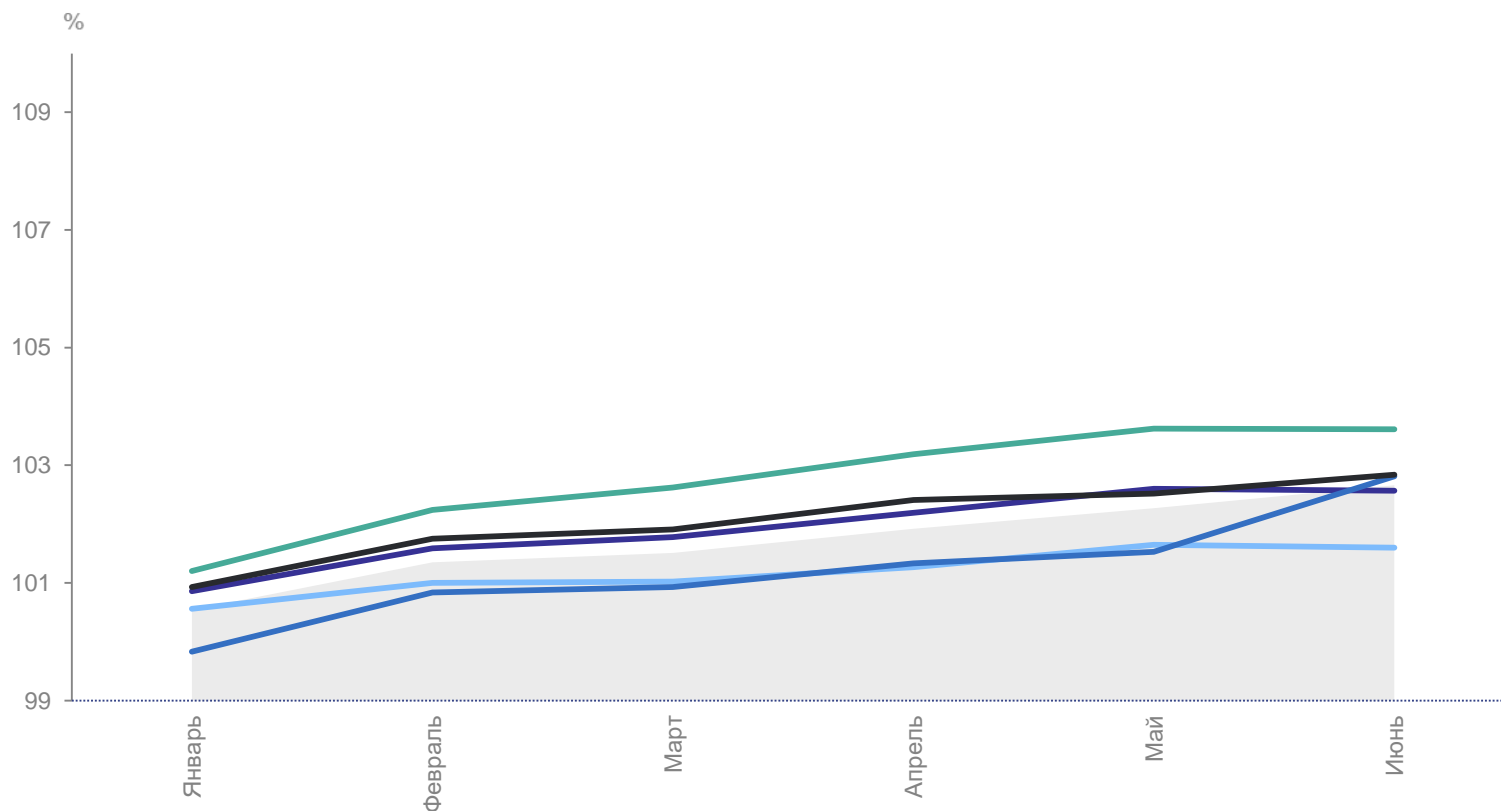
Базовый ИПЦ **100.31**



ИНДЕКСЫ ПОТРЕБИТЕЛЬСКИХ ЦЕН

к декабрю предыдущего года, в процентах

ХАБАРОВСКСТАТ



ИПЦ **102.66**

Все товары **102.57**

Продовольственные
товары **103.61**

Непродовольственные
товары **101.60**

Услуги **101.81**

Базовый ИПЦ **102.84**

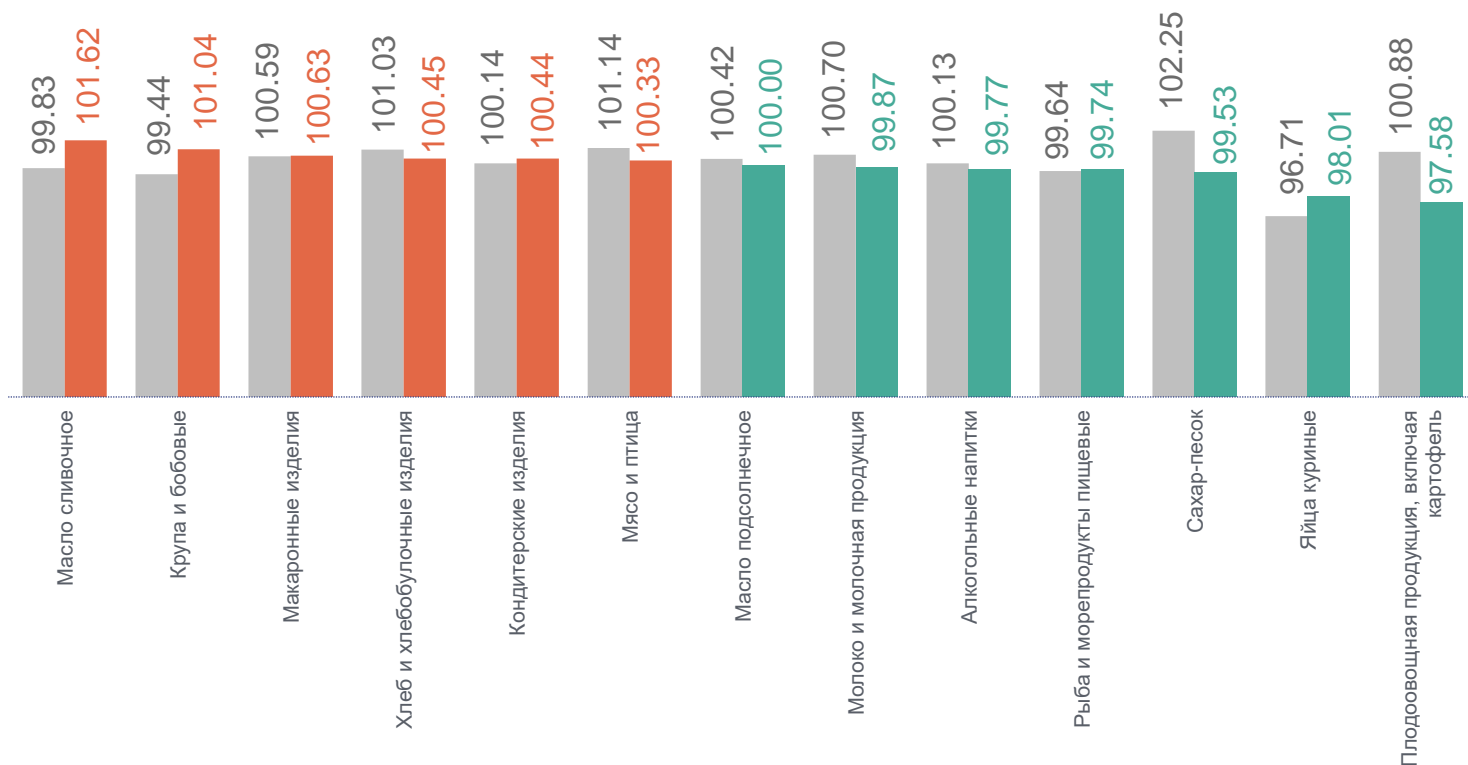
2

**Индексы потребительских цен
на отдельные группы и виды
продовольственных товаров**

ИНДЕКСЫ ПОТРЕБИТЕЛЬСКИХ ЦЕН НА ОТДЕЛЬНЫЕ ГРУППЫ И ВИДЫ ПРОДОВОЛЬСТВЕННЫХ ТОВАРОВ

ХАБАРОВСКСТАТ

июнь 2024 г. к маю 2024 г., в процентах



● Июнь 2023 г. к маю 2023 г.

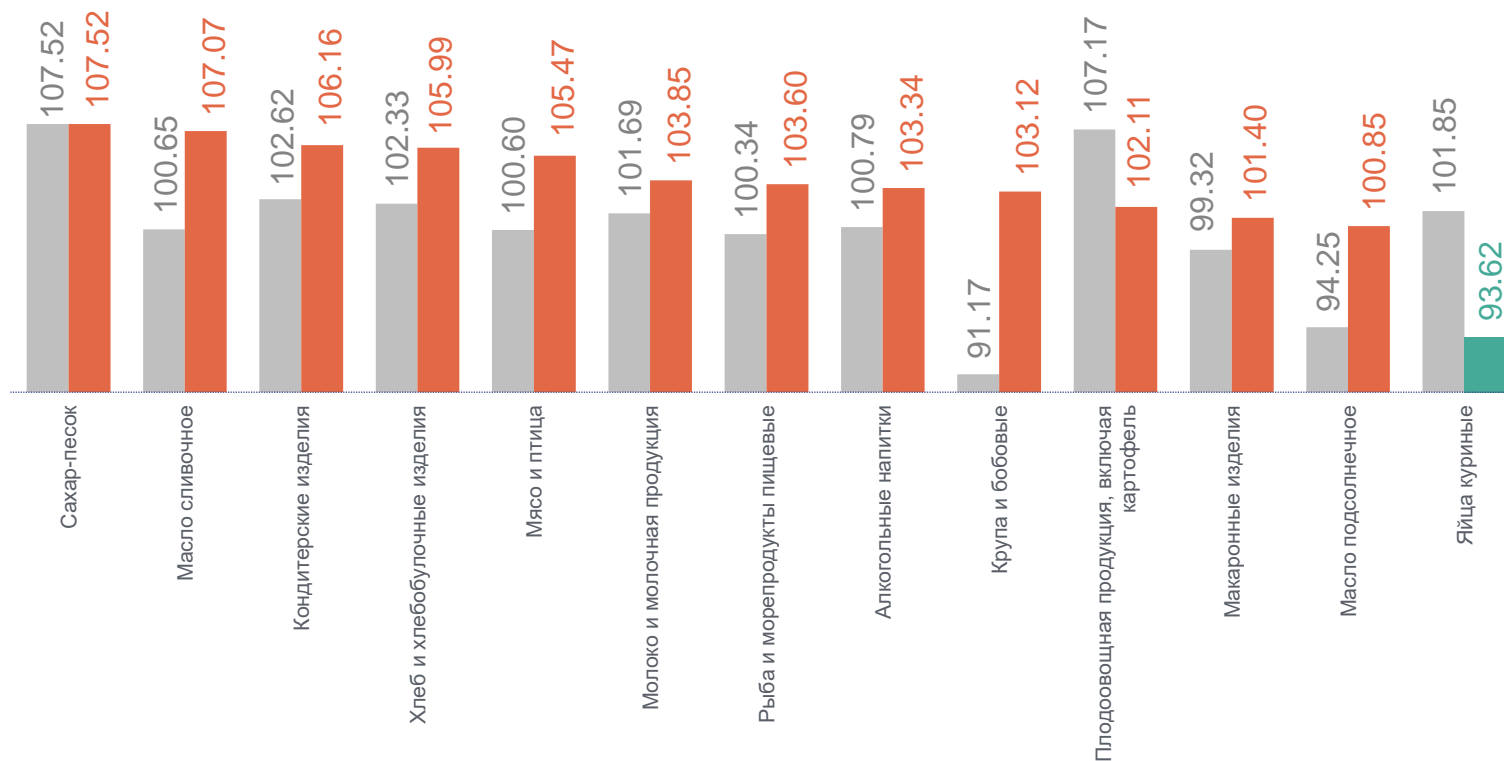
● Июнь 2024 г. к маю 2024 г.

| | |
|--|--------|
| Продовольственные товары | 99.99 |
| Масло сливочное | 101.62 |
| Крупа и бобовые | 101.04 |
| Макаронные изделия | 100.63 |
| Сахар-песок | 99.53 |
| Яйца куриные | 98.01 |
| Фруктовоовощная продукция, включая картофель | 97.58 |

ИНДЕКСЫ ПОТРЕБИТЕЛЬСКИХ ЦЕН НА ОТДЕЛЬНЫЕ ГРУППЫ И ВИДЫ ПРОДОВОЛЬСТВЕННЫХ ТОВАРОВ

ХАБАРОВСКСТАТ

июнь 2024 г. к декабрю 2023 г., в процентах



Продовольственные товары **103.61**

Сахар-песок 107.52

Масло сливочное 107.07

Кондитерские изделия 106.16

Хлеб и хлебобулочные изделия 105.99

Яйца куриные 93.62

● Июнь 2023 г. к декабрю 2022 г.

● Июнь 2024 г. к декабрю 2023 г.

3

**Средние цены и индексы
потребительских цен
на плодоовощную продукцию**

ИНДЕКСЫ ПОТРЕБИТЕЛЬСКИХ ЦЕН НА ПЛОДООВОЩНУЮ ПРОДУКЦИЮ

июнь 2024 г. к маю 2024 г., в процентах

ХАБАРОВСКСТАТ



| | |
|--|--------|
| Фруитоовощная продукция, включая картофель | 97.58 |
| Картофель | 116.75 |
| Лук репчатый | 113.48 |
| Морковь | 108.82 |
| Свёкла столовая | 92.13 |
| Помидоры свежие | 87.31 |
| Огурцы свежие, кг | 78.86 |

Июнь 2024 г. к маю 2024 г.

СРЕДНИЕ ЦЕНЫ НА ПЛОДООВОЩНУЮ ПРОДУКЦИЮ

июнь 2024 г. к маю 2024 г., рублей за килограмм

ХАБАРОВСКСТАТ

| | | | | | |
|-----------------------------|----------|---------------|------------|-----------|----------|
| Помидоры свежие | 200.09 ↓ | Лук репчатый | 62.15 ↑ | Лимоны | 179.86 ↓ |
| Картофель | 74.51 ↑ | Чеснок | 308.57 ↓ | Апельсины | 204.55 ↑ |
| Свёкла столовая | 86.62 ↓ | Зелень свежая | 1 047.12 ● | Груши | 311.35 ↓ |
| Морковь | 85.51 ↑ | Орехи | 1 224.38 ● | Виноград | 415.38 ↑ |
| Капуста белокочанная свежая | 68.85 ↓ | Сухофрукты | 469.48 ↑ | Бананы | 190.92 ↓ |
| Огурцы свежие | 159.76 ↓ | Яблоки | 204.54 ↓ | | |

● Повышение ● Понижение ● Без изменений

4

**Индексы потребительских цен
на отдельные группы
непродовольственных товаров**

ИНДЕКСЫ ПОТРЕБИТЕЛЬСКИХ ЦЕН НА ОТДЕЛЬНЫЕ ГРУППЫ НЕПРОДОВОЛЬСТВЕННЫХ ТОВАРОВ

июнь 2024 г. к маю 2024 г., в процентах

ХАБАРОВСКСТАТ



● Июнь 2023 г. к маю 2023 г.

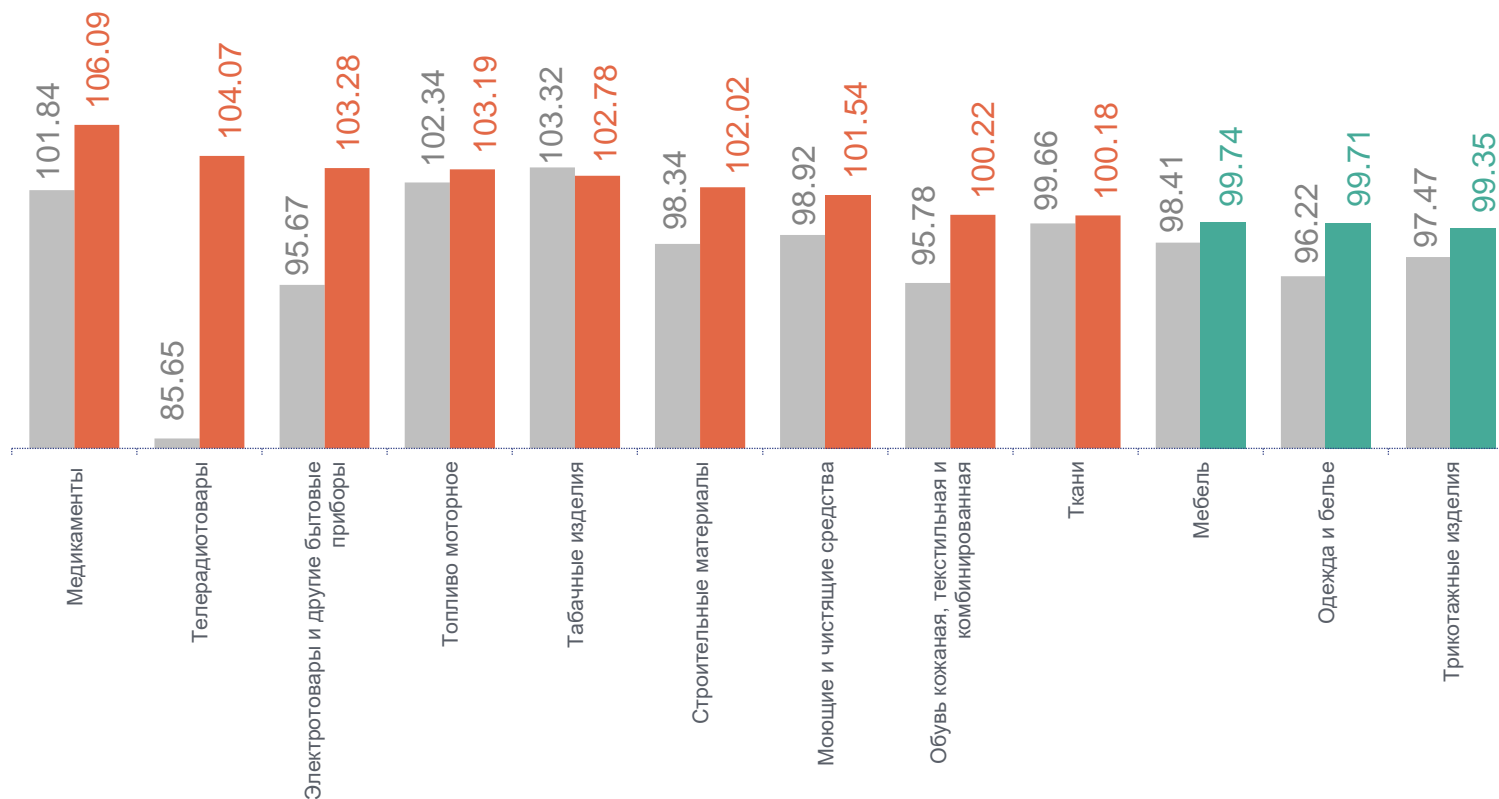
● Июнь 2024 г. к маю 2024 г.

| | |
|----------------------------|--------|
| Непродовольственные товары | 99.95 |
| Телерадиотовары | 101.53 |
| Топливо моторное | 100.79 |
| Табачные изделия | 100.58 |
| Трикотажные изделия | 99.67 |
| Мебель | 99.36 |
| Моющие и чистящие средства | 98.66 |

ИНДЕКСЫ ПОТРЕБИТЕЛЬСКИХ ЦЕН НА ОТДЕЛЬНЫЕ ГРУППЫ НЕПРОДОВОЛЬСТВЕННЫХ ТОВАРОВ

ХАБАРОВСКСТАТ

июнь 2024 г. к декабрю 2023 г., в процентах



Непродовольственные товары **101.60**

Медикаменты 106.09

Телерадиотовары 104.07

Электротовары и другие бытовые приборы 103.28

Мебель 99.74

Одежда и белье 99.71

Трикотажные изделия 99.35

● Июнь 2023 г. к декабрю 2022 г.

● Июнь 2024 г. к декабрю 2023 г.

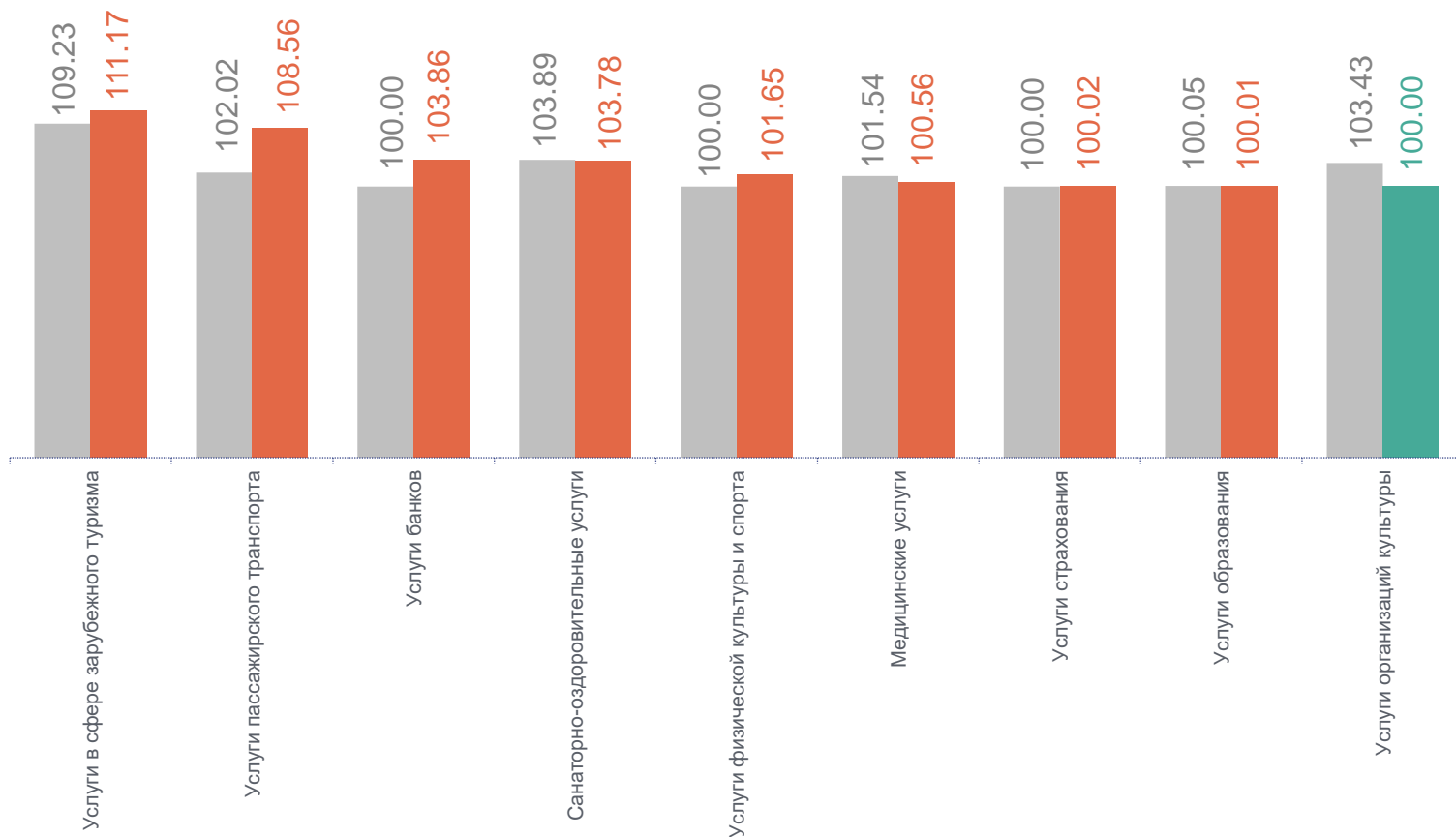
5

Индексы потребительских цен
на услуги

ИНДЕКСЫ ПОТРЕБИТЕЛЬСКИХ ЦЕН НА УСЛУГИ

июнь 2024 г. к маю 2024 г., в процентах

ХАБАРОВСКСТАТ



● Июнь 2023 г. к маю 2023 г.

● Июнь 2024 г. к маю 2024 г.

Услуги

101.26

Услуги в сфере
зарубежного туризма

111.17

Услуги пассажирского
транспорта

108.56

Услуги банков

103.86

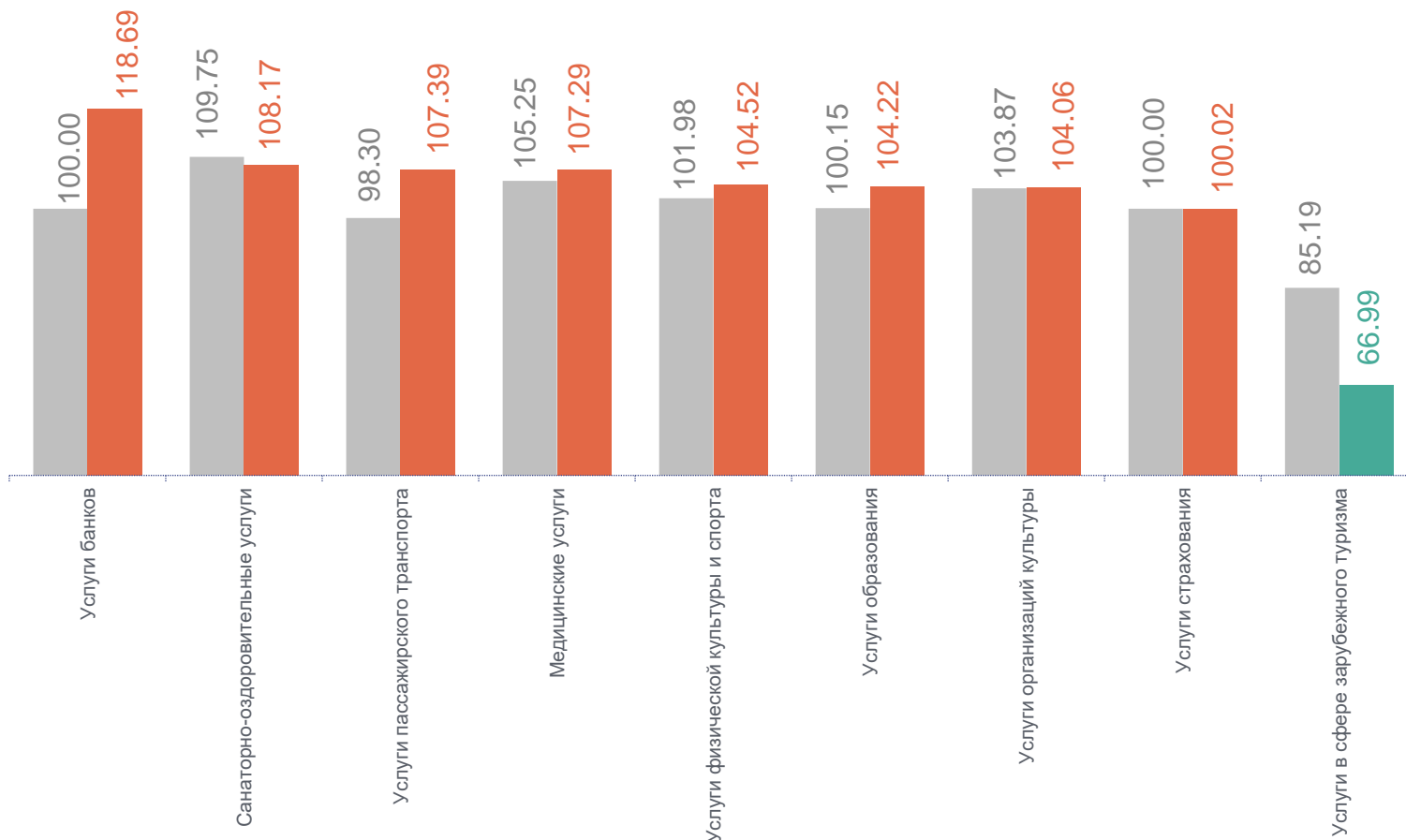
Санаторно-
оздоровительные
услуги

103.78

ИНДЕКСЫ ПОТРЕБИТЕЛЬСКИХ ЦЕН НА УСЛУГИ

июнь 2024 г. к декабрю 2023 г., в процентах

ХАБАРОВСКСТАТ



● Июнь 2023 г. к декабрю 2022 г.

● Июнь 2024 г. к декабрю 2023 г.

| | |
|------------------------------------|---------------|
| Услуги | 102.81 |
| Услуги банков | 118.69 |
| Санаторно-оздоровительные услуги | 108.17 |
| Услуги пассажирского транспорта | 107.39 |
| Медицинские услуги | 107.29 |
| Услуги в сфере зарубежного туризма | 66.99 |

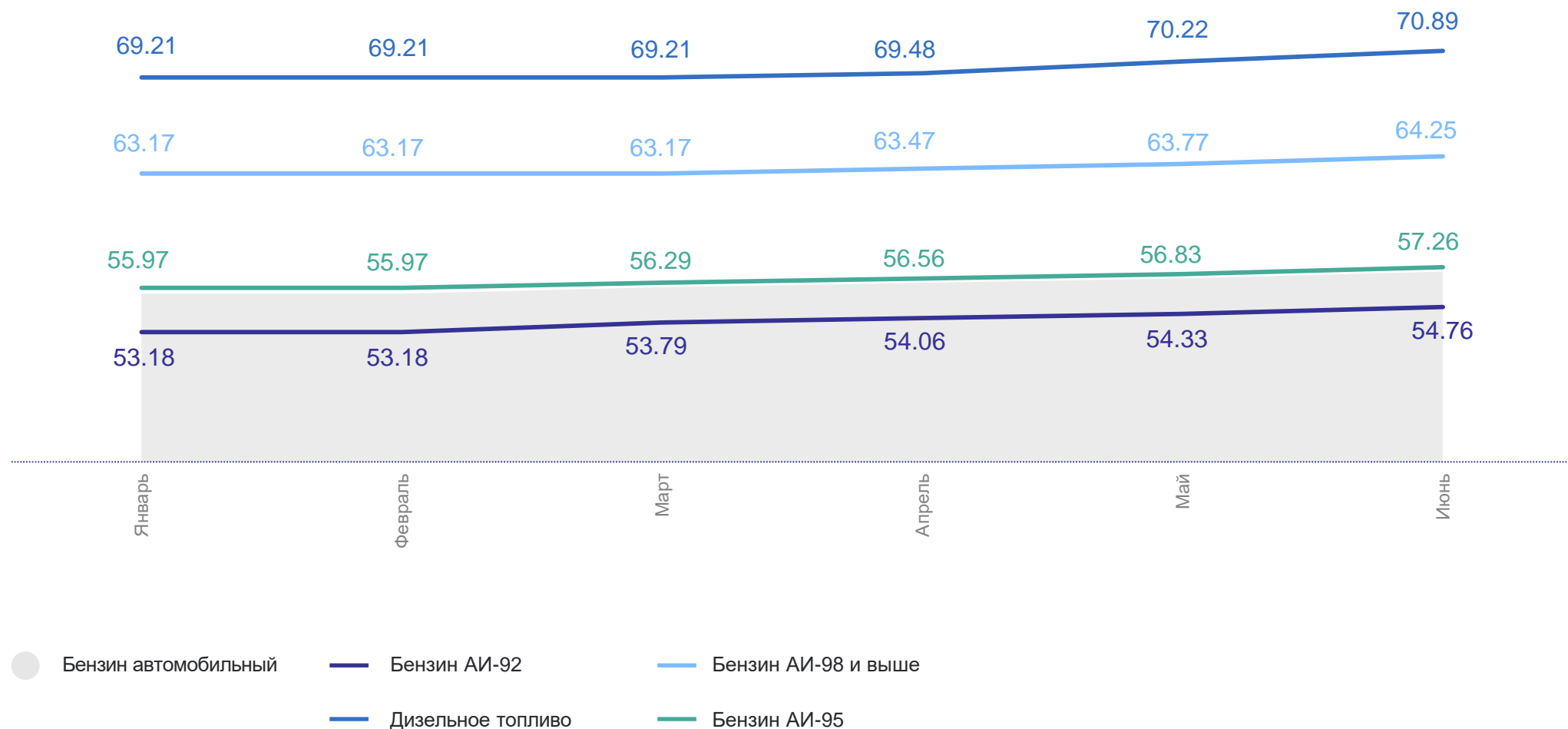
6

**Средние цены и индексы
потребительских цен
на топливо моторное**

СРЕДНИЕ ПОТРЕБИТЕЛЬСКИЕ ЦЕНЫ НА ТОПЛИВО МОТОРНОЕ

2024г., рублей за литр

ХАБАРОВСКСТАТ



ИНДЕКСЫ ПОТРЕБИТЕЛЬСКИХ ЦЕН НА ТОПЛИВО МОТОРНОЕ

июнь 2024 г. к маю 2024 г., в процентах

ХАБАРОВСКСТАТ



● Июнь 2023 г. к маю 2023 г.

● Июнь 2024 г. к маю 2024 г.

июнь 2024 г. к декабрю 2023 г.,
в процентах

| | |
|---|---------------|
| Топливо моторное | 103.19 |
| Бензин автомобильный марки АИ-92 | 103.81 |
| Бензин автомобильный марки АИ-95 | 102.84 |
| Бензин автомобильный марки АИ-98 и выше | 102.32 |
| Дизельное топливо | 102.99 |